







D-TUBE

|                  |  |
|------------------|--|
| Código artículo  | 86.D010.1433.02  |
| Tipo de producto | Indoor   |
| Categoría        | Downlights   |
| Familia          | D-TUBE   |
| Subfamilia       | D-TUBE   |
| Pictograms       | <div><div></div><div>220<br/>240 V</div><div></div><div>CRI<br/>80</div><div></div></div> <div><div>Driver<br/>INCL.</div><div>On<br/>Off</div><div></div><div>IP<br/>20</div><div>50000h<br/>L80B10</div></div> |

Esquema



|                              |                    |
|------------------------------|--------------------|
| Producto                     |                    |
| Potencia real (W)            | 18                 |
| Flujo luminoso real (lm)     | 1430               |
| Eficacia luminosa (lm/W)     | 79.444444444444002 |
| Ángulo de apertura           | 40                 |
| Life time (h)                | 50000 h L80B10     |
| IP                           | 20                 |
| Equipo                       | DALI               |
| Temperatura de color (K)     | 4000               |
| Consistencia de color (SDCM) | SDCM<3             |
| CRI                          | 80                 |